

*Муниципальное казённое дошкольное образовательное учреждение
Детский сад «Ёлочка» села Боллары Кондинский район ХМАО-Югра*



Кружок «Узнавай-ка!»

Презентация к игровому
занятию

№ 7

Воспитатель:
Воронцова С.П.
2016 г



- Привет! Я *Кенгурёнок!* Узнали меня?
- Предлагаю поиграть!
- Согласны?





Выполни гимнастику для пальцев.

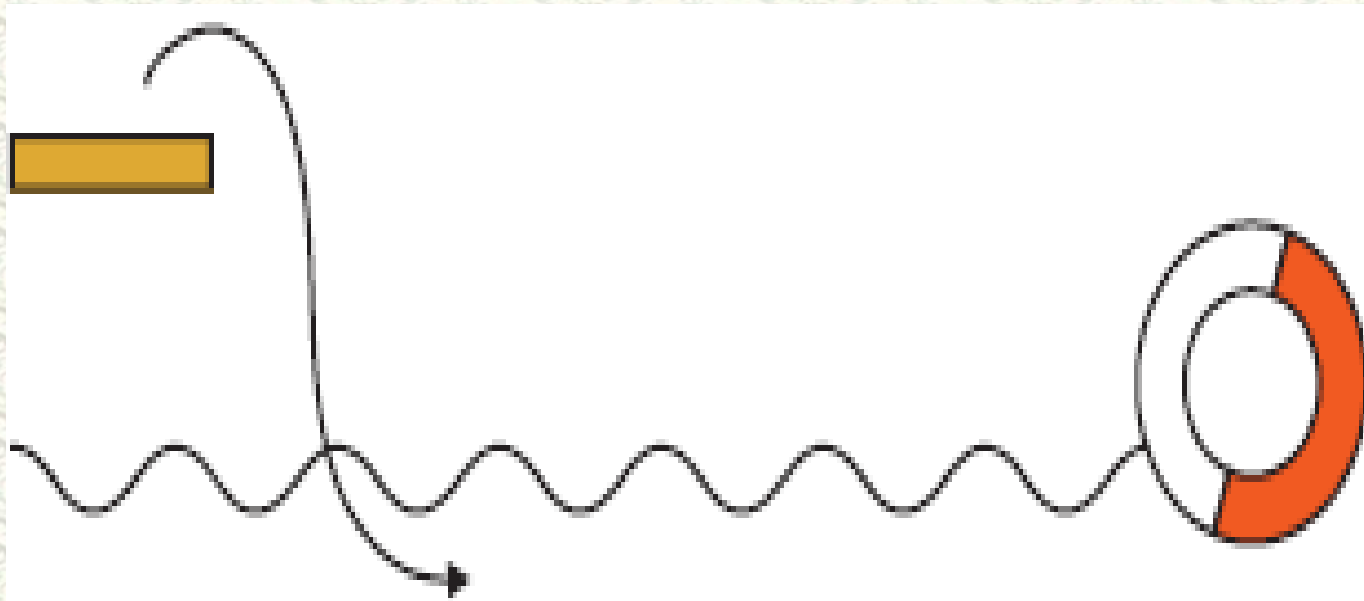


- *Поставь на стол указательный и средний пальцы правой и левой руки*
- *Выполни упражнение «Кто быстрее побежит» с проговариванием строчек:*
- *- «Топ-топ-топ- топают ножки,*
- *Дети ходят по дорожке»*





Нырни (карандашом) в воду с дощечки и
выплыви точно в спасательный круг



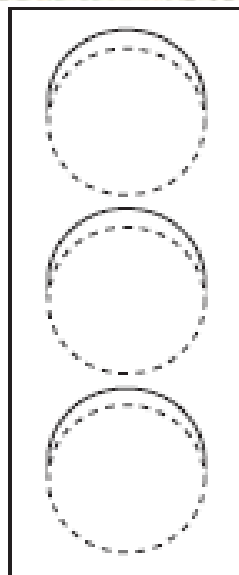
Осень

Лето





Обведи круги указательным пальчиком
круги светофора.




Обведи круги светофора и раскрась.
Работай цветными карандашами. Почему у
светофора загораются разные огоньки?






Заштрихуй деревья по образцу.
Направление штриховки показано стрелкой.
Работай карандашом





Скоро праздник у любимых мам. Дорисуй воздушные шары разноцветными карандашами так, чтобы их можно было подарить на празднике.

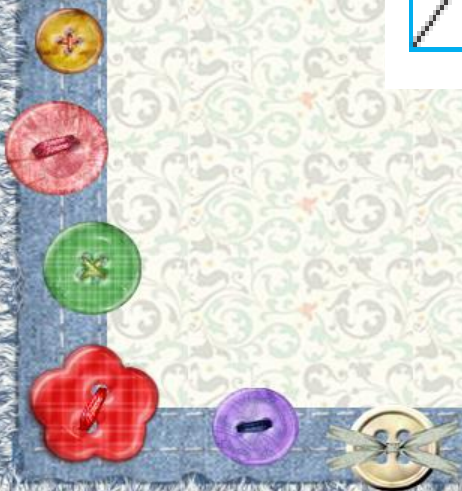



*Физминутка
«Танцевальная»*





Впиши карандашом линии в клетки в
указанном порядке



Спасибо вам!!! Мне
было хорошо с вами!
А вам во что играть
понравилось?
Можно я приду ещё?
Спасибо!
Вы- настоящие
друзья!!!



Ваш заголовок

При оформлении презентации использован графический клипарт:

<http://www.lenagold.ru/fon/clipart/p/pugo.html>

<http://www.lenagold.ru/fon/rast.html>

Материал разработан на основе методического пособия В.А.Егуповой

«Рисую узоры» для детей 4-5 лет

Использована физминутка «Танцевальная» Маркиной Н.В.

http://alfor.ru/uploads/posts/2012-09/thumbs/1347082421_2.jpg

http://img0.liveinternet.ru/images/attach/c/0/63/375/63375992_1283139420_05.jpg